

Orientation des bacheliers 2017

Situation à fin décembre 2017 - Source : service orientation

I. Présentation globale des poursuites d'études supérieures en France, au Portugal et autres pays

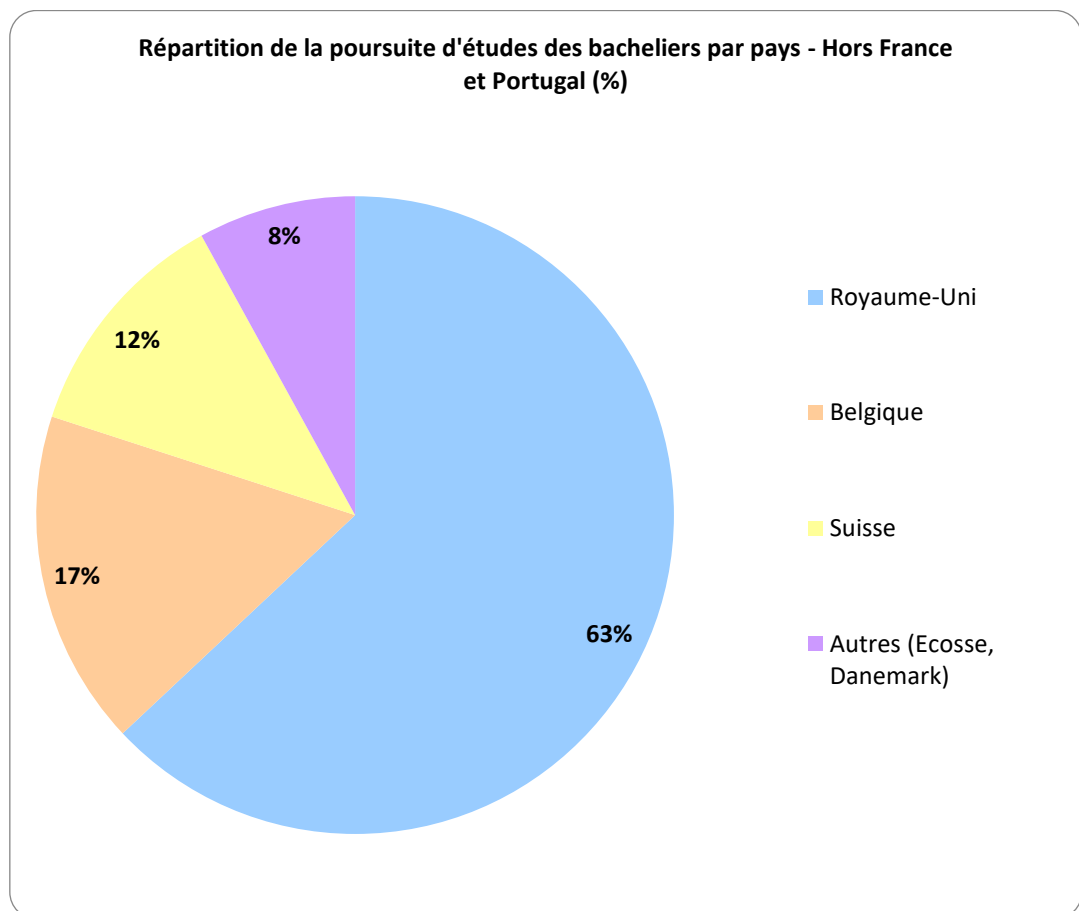
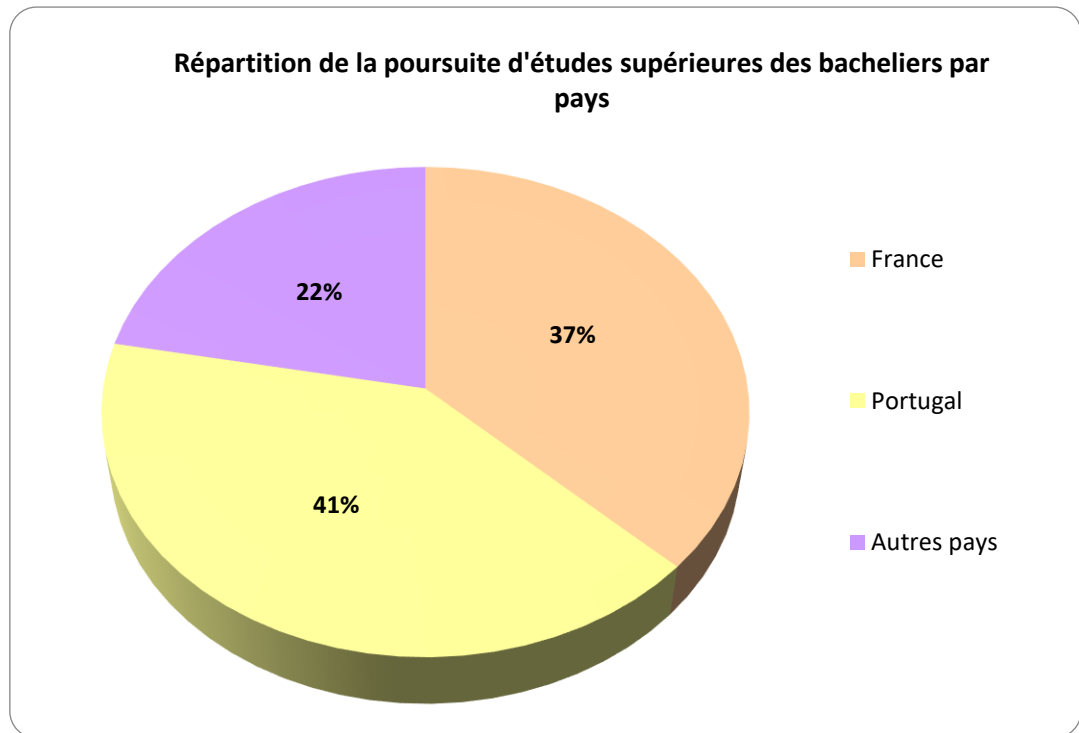
		France				
Filière		ES	S	L	Total	Université / Ville
Université - L1	Droit-Economie-Gestion	0	0	1	1	Université de Bordeaux
	Arts-Lettres-Langues	0	0	3	3	Université Jean Moulin Lyon 3 Université Bordeaux Montaigne Université Paris Diderot
	Sciences humaines et sociales	1	0	3	4	Université de Grenoble Université Angers Université Bordeaux
	Sciences - Technologies - Santé (dont PACES)	0	7	0	7	Université de Bordeaux Université de Nantes
	Doubles cursus / Coursus pluridisciplinaire / CPES (<i>Processus sélectif</i>)	1	2		3	Université de Strasbourg Paris Sciences et Lettres - Lycée Henri IV Paris
	Diplôme Universitaire de Technologie	2			2	Université de Nantes Université de Toulon
	Total <i>(% du total France)</i>		4	9	7	20 50%
Grandes écoles / Post Bac	SciencesPo / IEP	2			2	SciencesPo Paris - Collège Universitaire: campus de Poitiers
	Ecoles d'ingénieur (dont Polytech - Université)		1		1	INSA - Lyon
	Business School Université Paris Dauphine	2	2		4	Dauphine - LSO ESSCA - Angers Kedge Business School - Bordeaux IPAG - Paris
	Total <i>(% du total France)</i>		4	3	0	7 18%
Classes Préparatoires aux Grandes Ecoles	Scientifiques		4		4	Lycée Saint-Louis - Paris - MPSI Lycée Chaptal - Paris - MPSI Préparation Médecine Militaire - Bordeaux Préparation Marine marchande - Brest
	Littéraires		1			Lycée Saint-Sernin - Toulouse - B/L - Lettres et sciences sociales
	Economiques	1			1	Lycée CADENELLE - Marseille - ECE - Option économique
	Total <i>(% du total France)</i>		1	4	0	5 13%
BTS MANAA Ecoles spécialisées		5	1	2	8	Ecole de Condé - Paris Supinfocom / Supinfogame / Rubika - Valenciennes Institut Bioforce - Lyon Ecole de design - Nantes Atlantique ISEG - Ecole de Communication et Marketing - Bordeaux Lycée Frédéric OZANAM (Châlons-en-Champagne) - Commerce international à référentiel européen
					20%	
TOTAL GENERAL FRANCE		14	17	9	40	
		<i>% ensemble des élèves</i>			34%	

Portugal					
Filière	ES	S	L	Total	Université / Ville
CIENCIAS E ENGENHARIAS	1	12		13	Maths (Nova FCT) Eng. mecanica (IST) Eng. biomédica e biofísica (uni.lx) Eng. química (IST) Eng. ambiente (nova) Eng. civil (nova) Eng. química e bioquímica(Nova_FCT) Gestao industrial e logistica (ISCTE) Eng. Informática (Nova)Mmatem ² atica aplicada (univer.Lx)
Total (% du total Portugal)				28%	
SAUDE				0	ESEL - Escola superior de enfermagem de Lisboa Universit� Lisboa - FACULDADE FARMACIA - CIENCIAS FARMACEUTICAS
Total (% du total Portugal)				0%	
GESTAO E ECONOMIA	11	2		13	Gestio (Nova SBE) Economie (cat�lica) Marketing_cursus anglais (Europeia) Gestio (nova) Gestio (cat�lica) Economie (Nova) Gestio (lusiadas) Management (ISEG)
Total (% du total Portugal)				28%	
CENCIAS SOCIAIS E HUMANAS	12	1	5	18	Ciencias pol�ticas e rela�es internacionais (catolica) Direito Nova Ciencias da comunica�o (Nova) Universit� de Lisboa (CLASSICA) DROIT Psychologie (ISCTE) Universit� Lisboa PSYCHOLOGIE Universit� Lisboa ESTUDOS GERAIS Universit� CATOLICA DROIT Estudos asiaticos (univ. Lx) Traduction (Univ.Lx) Philosophie - Nova
Total (% du total Portugal)				39%	
ARTES		1	1	2	IADE (design global) Escola superior de dansa
Total (% du total Portugal)				4%	
TOTAL GENERAL PORTUGAL	24	16	6	46	
				% total lyc�e	40%

Etranger (hors France et Portugal)					
Pays	ES	S	L	Total	Universit� / Ville
Royaume-Uni	9	5	1	15	Imperial College (Ing. biom�dical) Accounting and finance- Warwick Degree of Bachelor International Management - Warwick University of the Creative Arts - London Oxford Brookes University / Global Business University of the Arts London Surrey University, Guildford Msci Physics with innovation - Bristol
Belgique	4			4	EPHEC - Section commerce ext�rieur Ecole de commerce - Bruxelles
Suisse		3		3	�cole Polytechnique F�d�rale de Lausanne - EPFL
Allemagne		1		1	Ann�e pr�paratoire - M�decine
Etats-Unis				0	
Danemark	1			1	Buisness School de Copenhagen
TOTAL ETRANGER (Hors France et Portugal)	14	9	1	24	
				% total lyc�e	21%

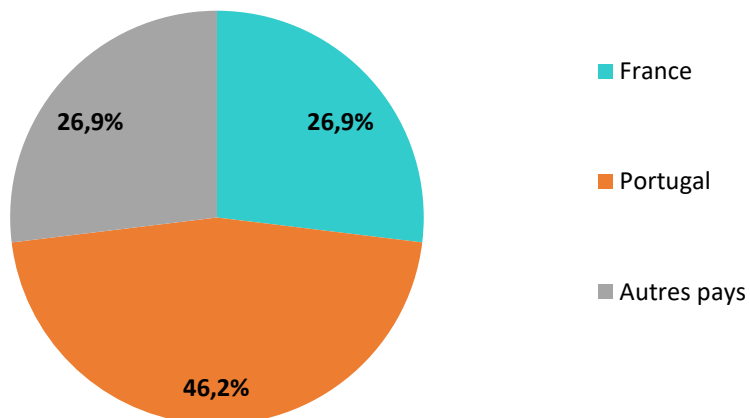
Autres projets					
Projets hors universitaire (premier emploi, b�n�volat, pr�paration individuel � un examen, redoublement)	2	3	1	6	
				5%	

II. Répartition des poursuites d'études supérieures par pays (en %)

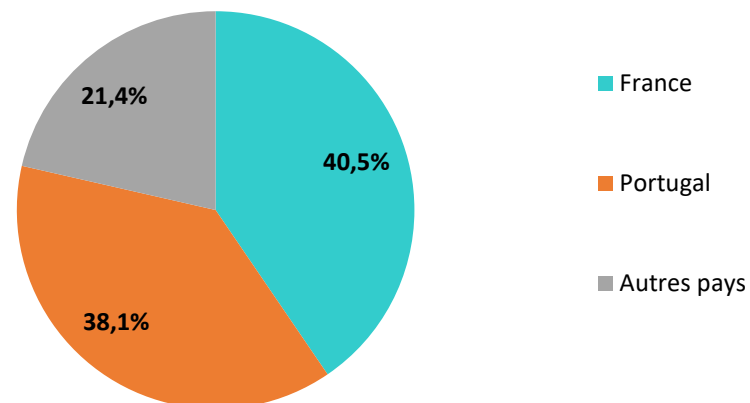


III. Répartition des poursuites d'études supérieures par série et par pays (en %)

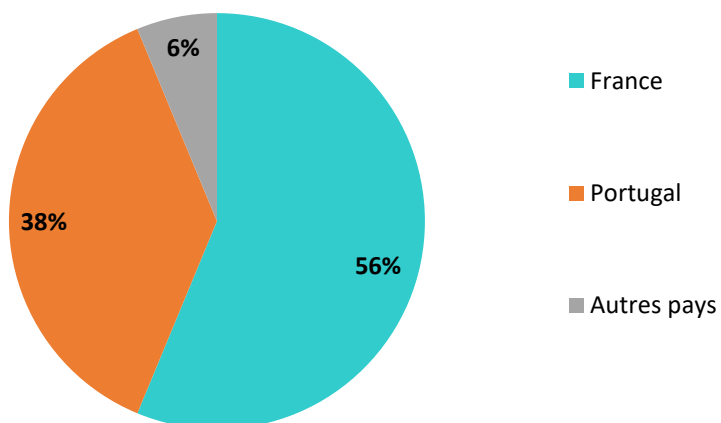
Répartition de la poursuite d'études supérieures des bacheliers ES par pays (%)



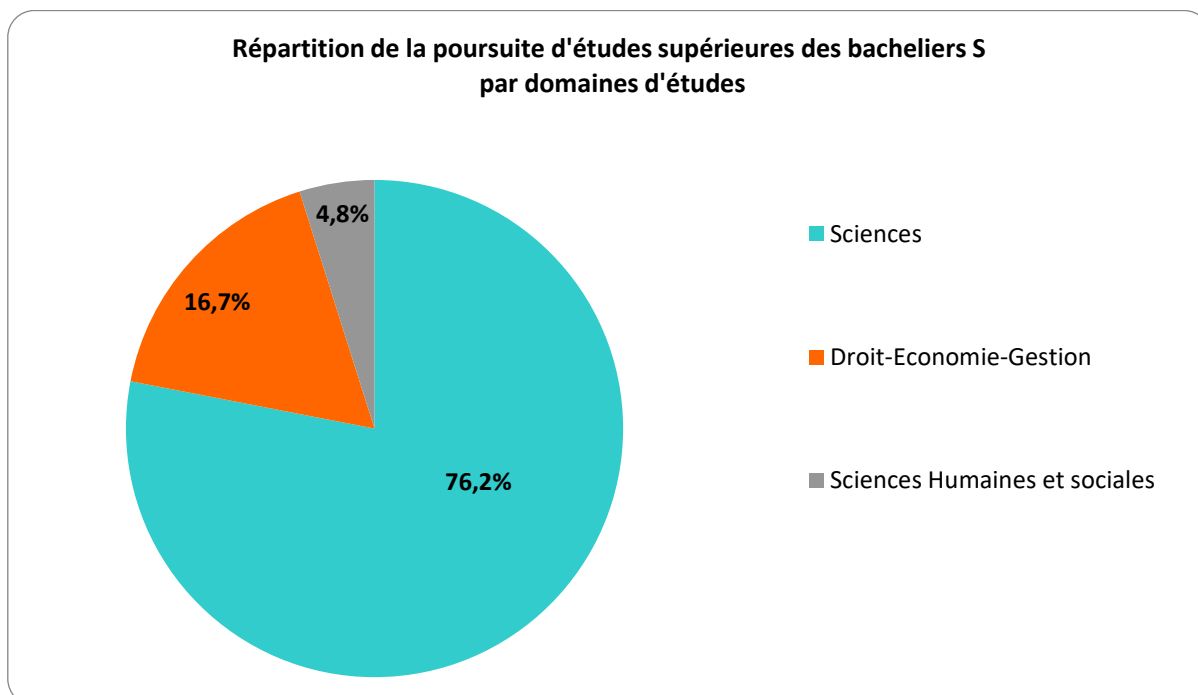
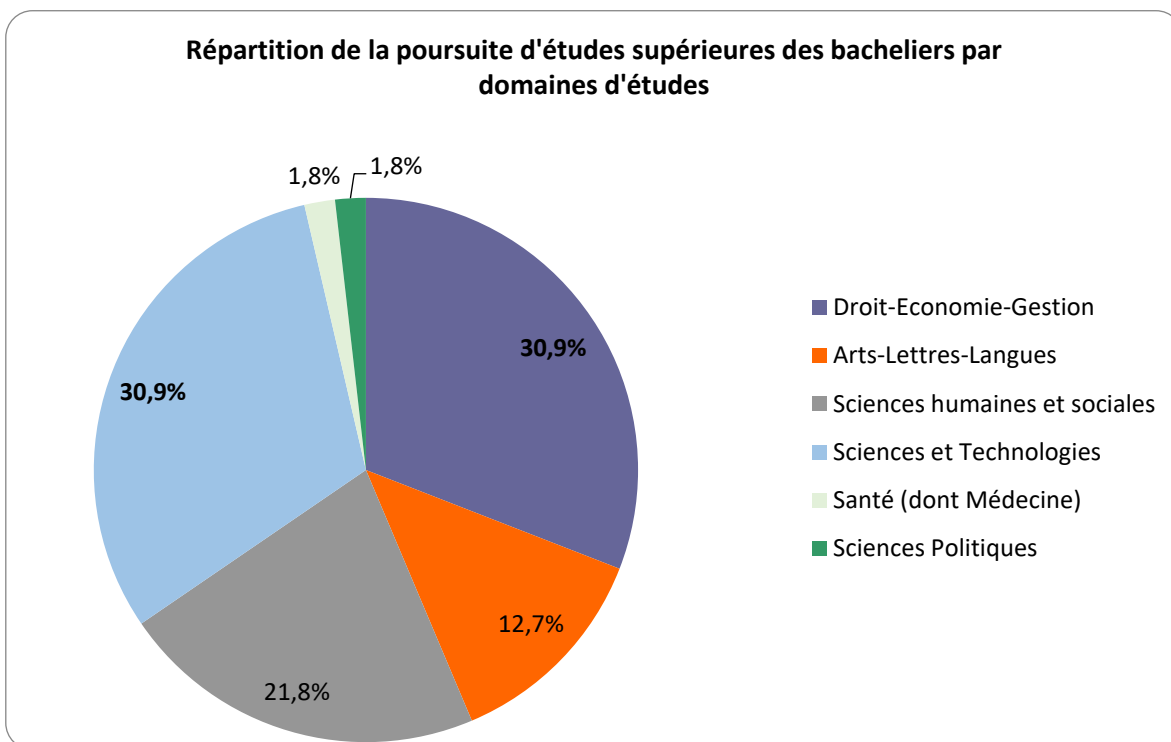
Répartition de la poursuite d'études supérieures des bacheliers S par pays (%)



Répartition de la poursuite d'études supérieures des bacheliers L par pays (%)

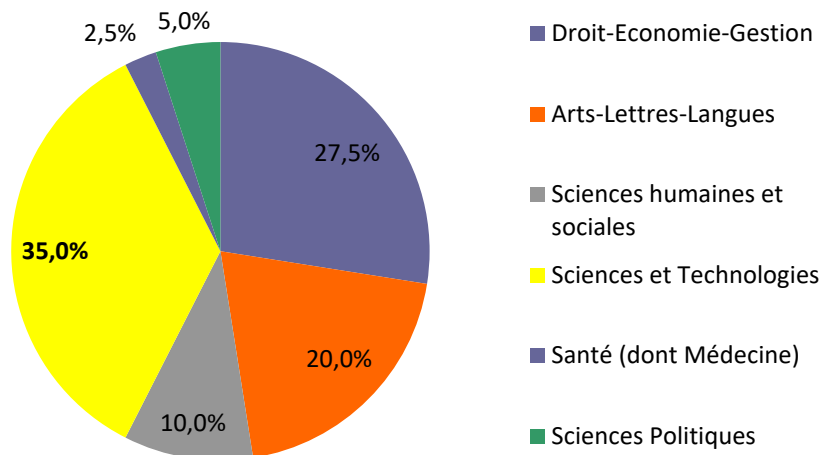


IV. Répartition des poursuites d'études supérieures par domaines d'études et par pays (en %)

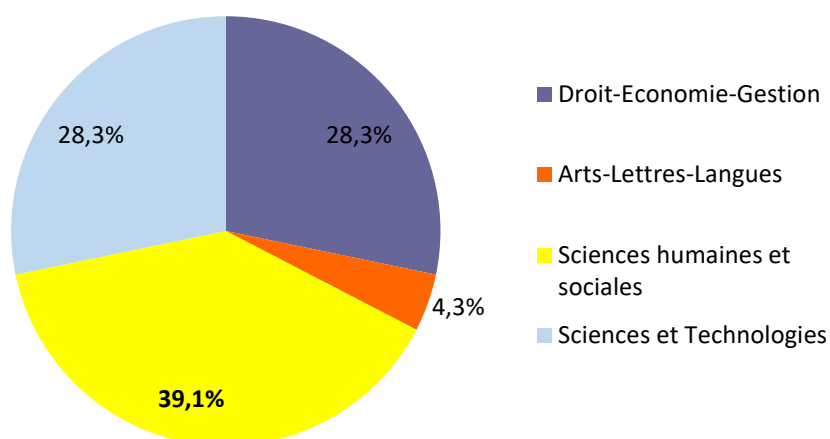


IV. Répartition des poursuites d'études supérieures par domaines d'études et par pays (en %) – suite

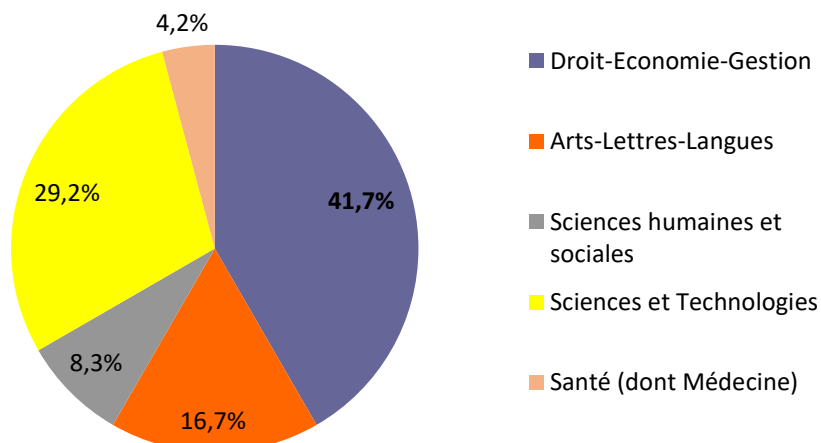
Répartition de la poursuite d'études supérieures des bacheliers par domaines d'études en France



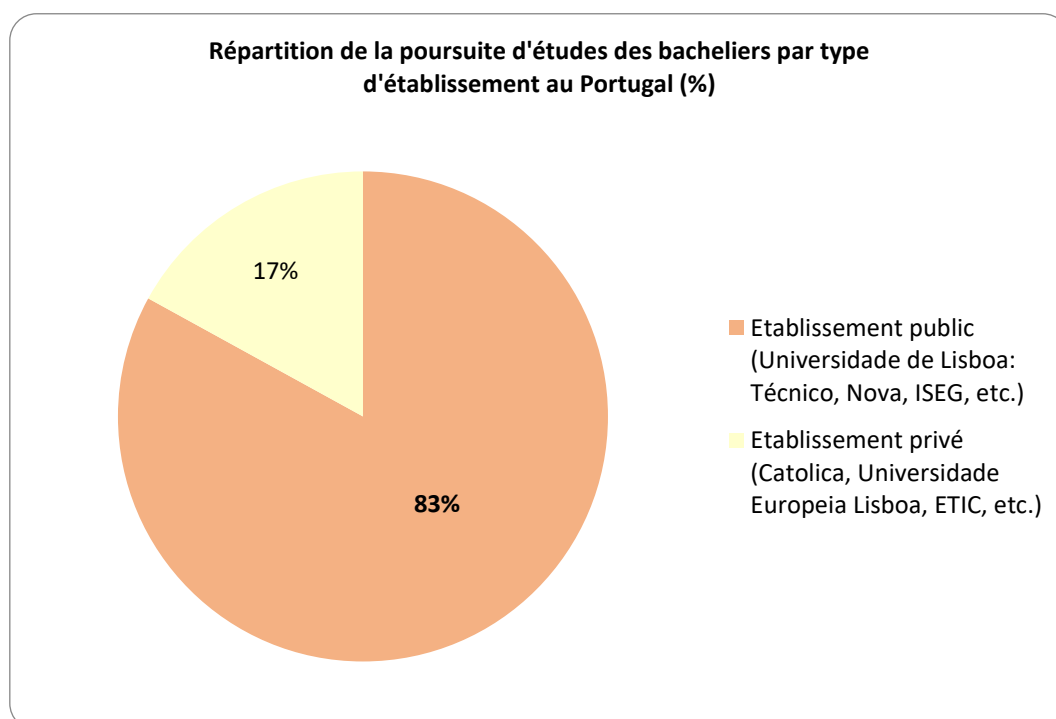
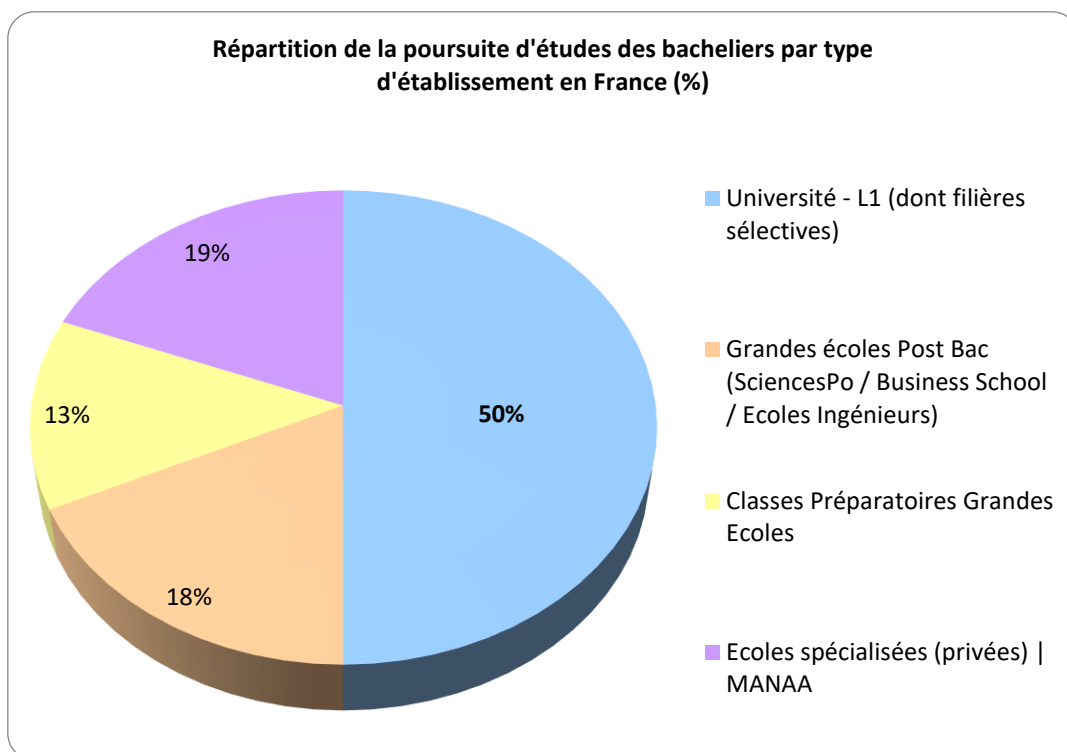
Répartition de la poursuite d'études supérieures des bacheliers par domaines d'études au Portugal



Répartition de la poursuite d'études supérieures des bacheliers par domaines d'études dans les autres pays

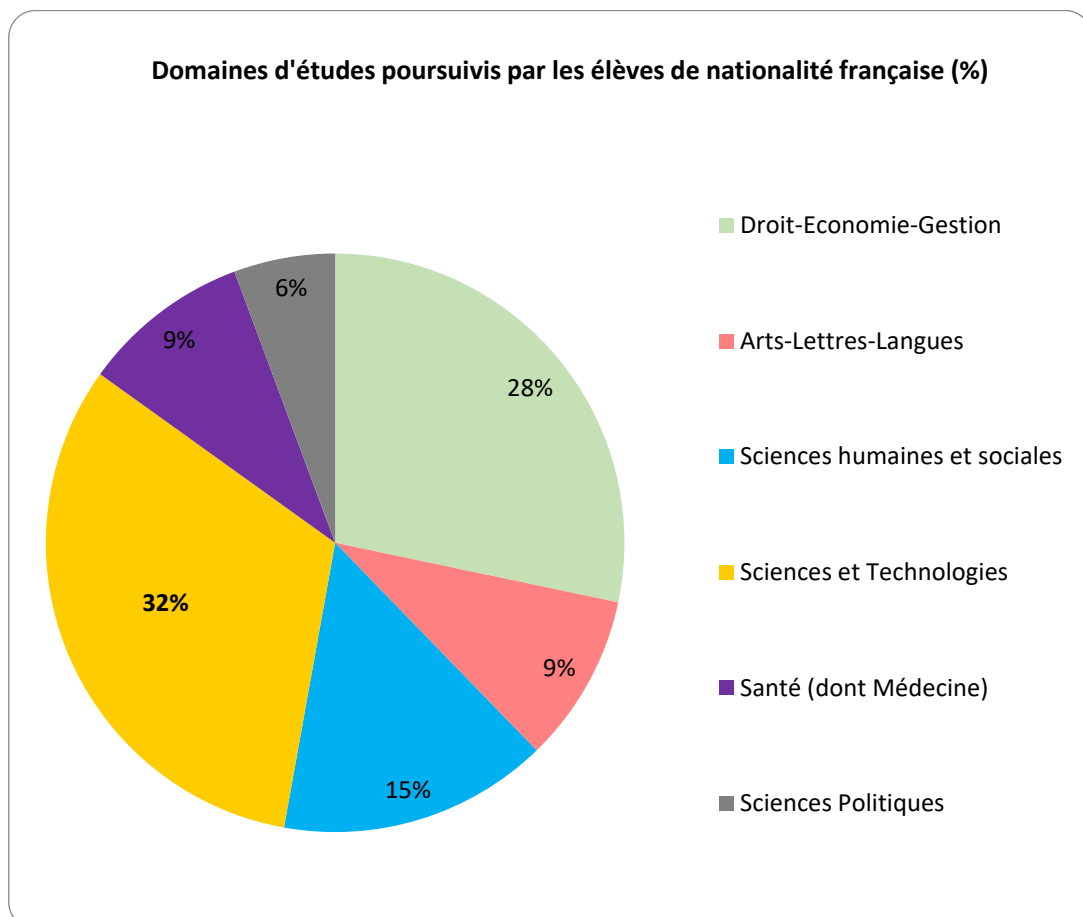
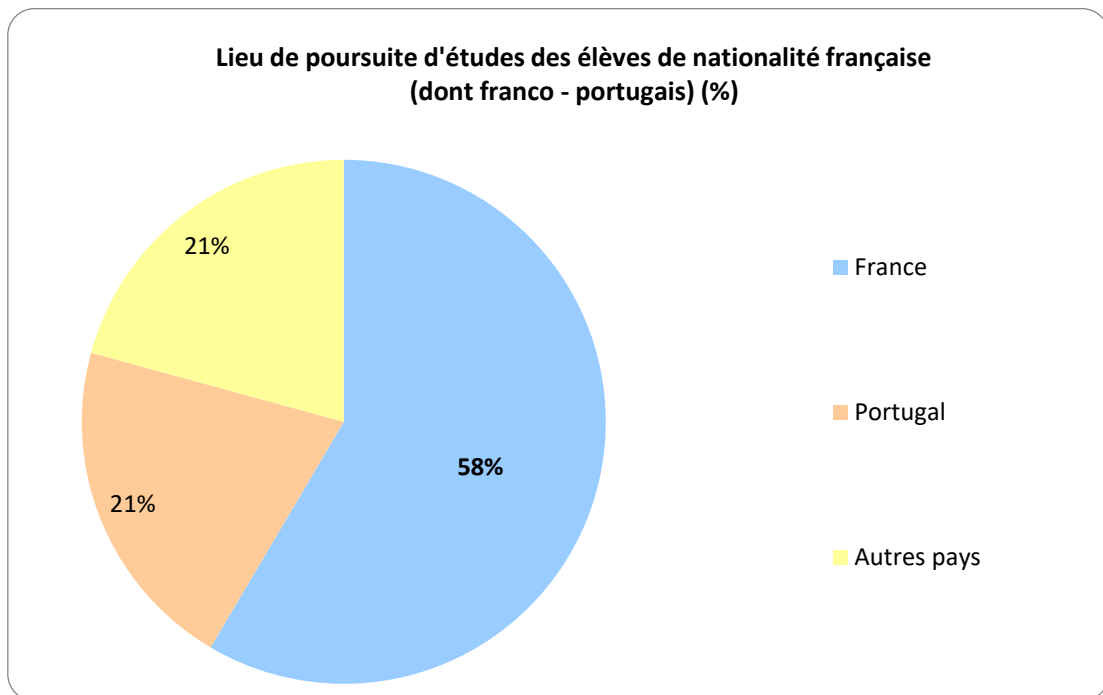


V. Répartition des poursuites d'études supérieures par type d'établissement (en %)



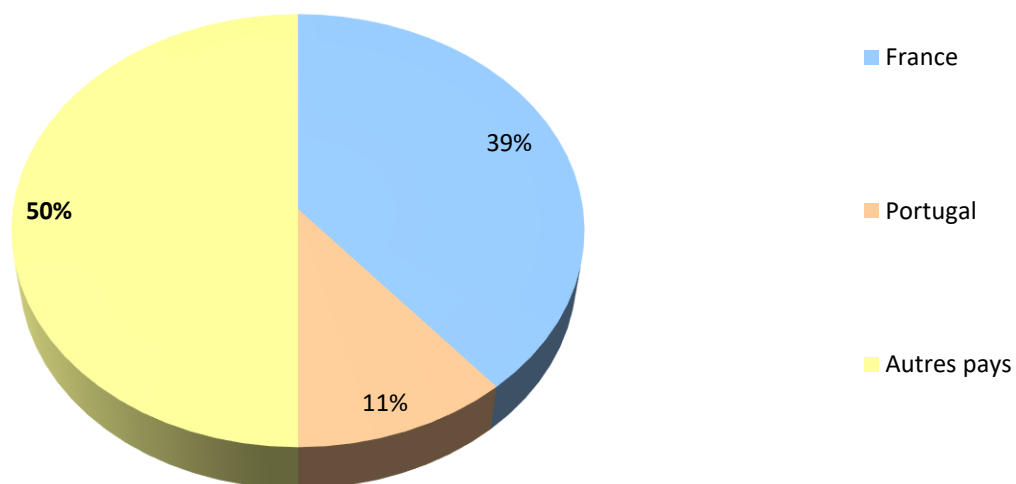
VI. Répartition des poursuites d'études supérieures en fonction de la nationalité (En %)

1. *Élèves de nationalité française (dont franco - portugais)*

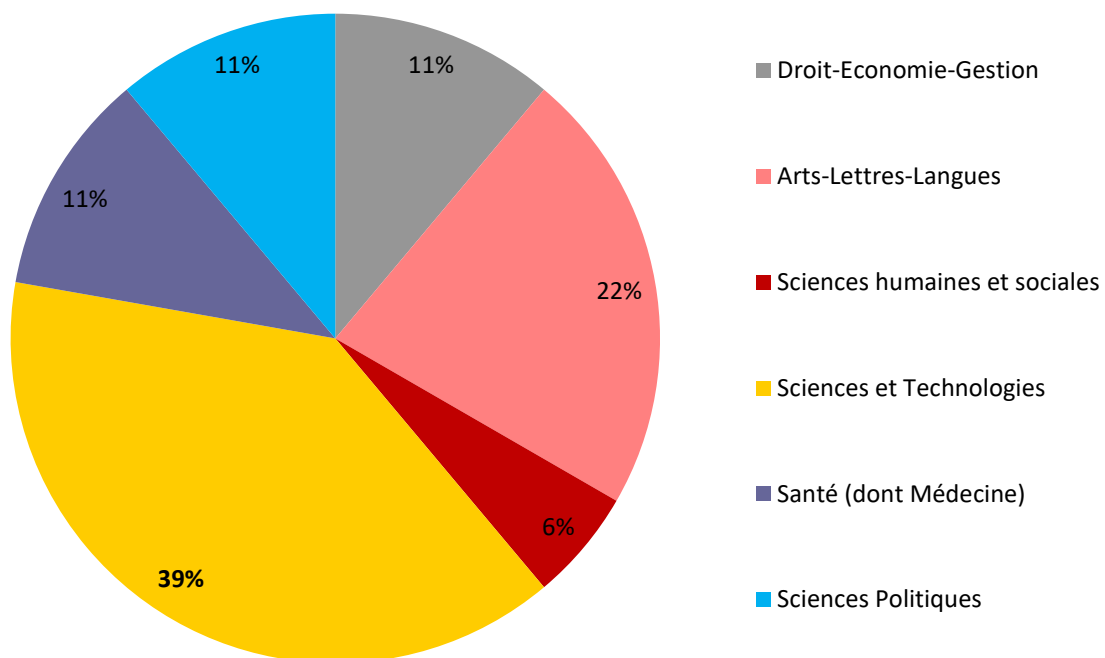


2. *Élèves de nationalité franco – portugaise*

Lieu de poursuite d'études des élèves de nationalité franco - portugaise (%)

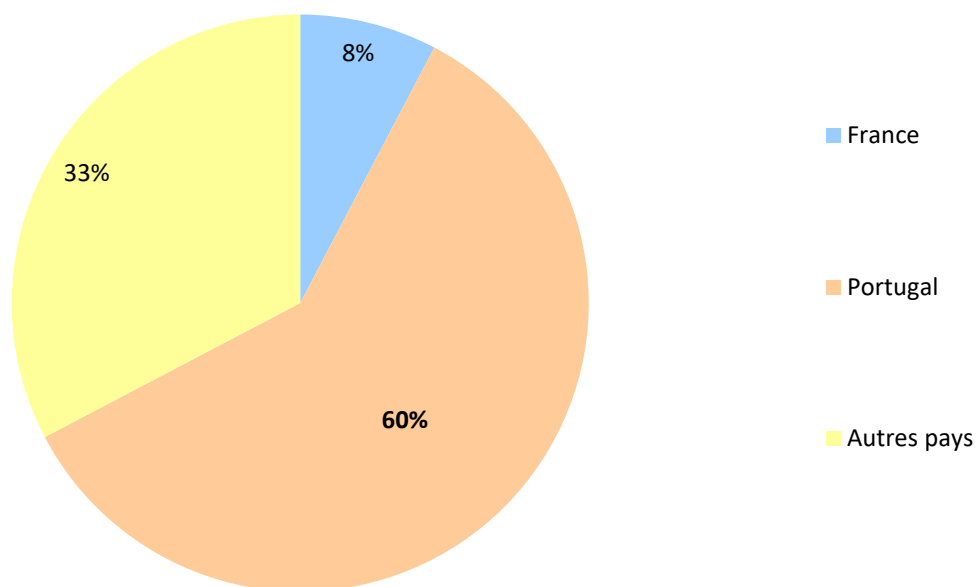


Domaines d'études poursuivis par les élèves de nationalité franco - portugaise (%)

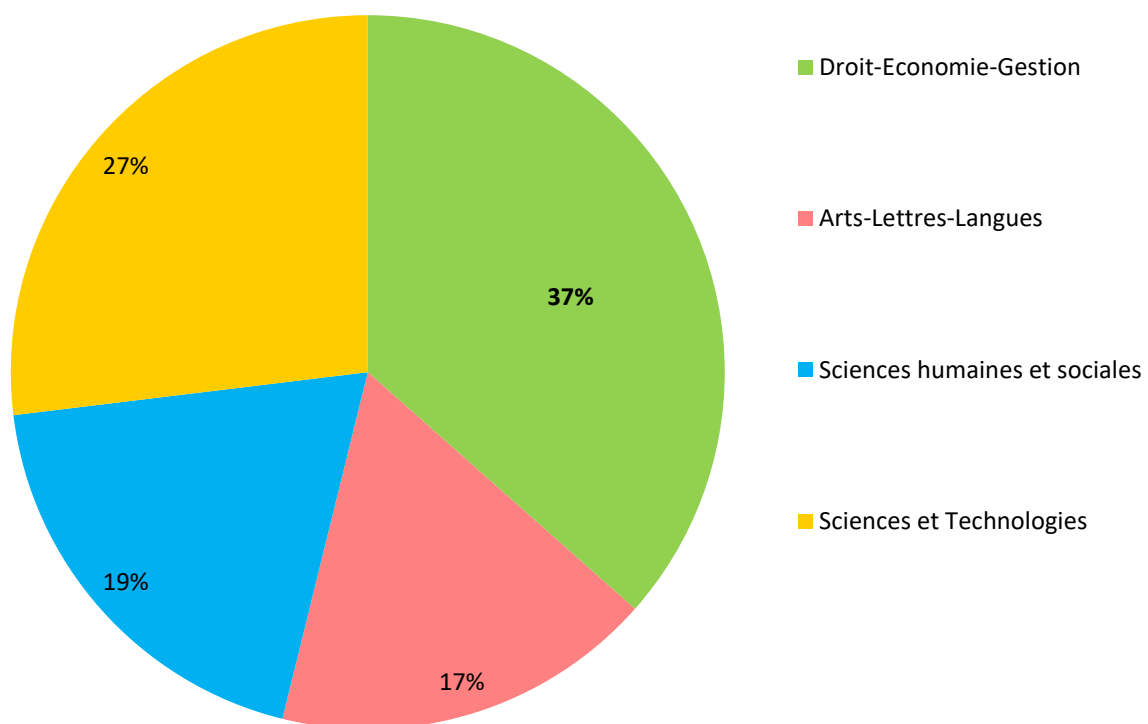


3. *Élèves de nationalité portugaise*

Lieu de poursuite d'études des élèves de nationalité portugaise (%)

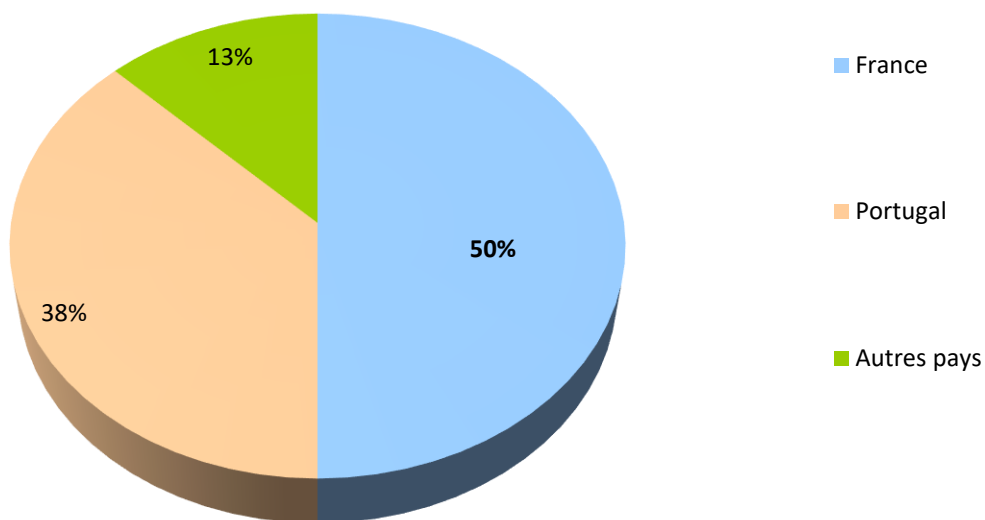


Domaines d'études poursuivis par les élèves de nationalité portugaise (%)



4. *Élèves étrangers tiers*

Lieu de poursuite d'études des élèves étrangers tiers (%)



Domaines d'études poursuivis par les élèves étrangers tiers (%)

