

Candidature online dans le public

Avant le 7 Août

- Être en possession de la « senha », pour cela il faut en avoir fait la demande online:
 - _ pour ceux qui l'ont fait auprès du lycée Maria Amalia car ils vont passer "as provas de ingresso", la validation a déjà été faite
 - _ pour ceux qui l'ont fait auprès du lycée Maria Amalia mais ne vont pas passer as provas de ingresso, il faudra envoyer un mail au GAES de Lisbonne pour faire la demande de la « ficha de ativação » (infos sup. par mail)
 - _ pour ceux qui l'ont fait auprès d'un GAES il faut s'y rendre physiquement afin de valider "**o pedido de senha**" et en profiter pour demander également "**a ficha de ativação**" car venant d'un lycée non portugais vous ne serez pas détenteurs d'une fiche ENES. Attention pour ceux qui ne sont pas encore majeurs, ils doivent être accompagnés de leurs parents ou faire signer le "pedido de senha" par l'un des parents sans oublier d'emmener la pièce d'identité du parent en question
- Aller exceptionnellement cette année au lfcl et non au Maria Amalia, chercher votre équivalence (date communiquée par mail)

À partir du 7 Août

Aller sur le site de la DGES:



The image shows a screenshot of the DGES website navigation menu. The menu is organized into three columns under the heading 'ACCESSO AO ENSINO SUPERIOR'. The first column lists various access and application options. The second column lists different types of institutions and special regimes. The third column lists information about the national exam, including the calendar, classification, and application process. The 'Candidatura Online' link is highlighted with a red circle and an arrow pointing to it from the right.

INÍCIO	ENSINO SUPERIOR	CURSOS E INSTITUIÇÕES	ACCESSO AO ENSINO SUPERIOR	APOIO AO ESTUDANTE	RECONHECIMENTO DE GRAUS E DIPLOMAS	INTERNACIONALIZAÇÃO
APLICAÇÃO ES ACESSO			Formas de Acesso - Diagrama			
COMO ACEDER	▶		Ensino Superior Público / Concurso Nacional	▶	Informação sobre o Concurso Nacional	
MUDANÇA DE PAR INSTITUIÇÃO/CURSO E REINGRESSO	▶		Ensino Superior Público / Concursos Locais	▶	Calendário do Concurso Nacional	
ACESSO A CURSOS TESP			Ensino Superior Privado / Concursos Institucionais	▶	Classificação Final de Ensino Secundário para efeitos de Acesso	
ACESSO A 2.º CICLO			Concursos Especiais	▶	Índice de Cursos	
ACESSO A 3.º CICLO			Regimes Especiais	▶	Assistente de Escolha de Curso	
COMISSÃO NACIONAL DE ACESSO AO ENSINO SUPERIOR (CNAES)	▶				Pré-Requisitos	
ESTUDANTES PORTUGUESES NO LUXEMBURGO					Contingentes	
DADOS E INDICADORES	▶				Provas de Ingresso - Concurso Nacional	
GUIAS	▶				Substituição de Provas de Ingresso por Exames Estrangeiros - Concurso Nacional	
FORMULÁRIOS					Simulador de Candidatura	
LEGISLAÇÃO	▶				Candidatura Online	
PERGUNTAS FREQUENTES						
CONTACTOS	▶					

Notas do secundário

Nesta secção deve preencher o código do curso de ensino secundário de que será titular e outra informação constante da Ficha de Classificações para Acesso ao Ensino Superior (ficha ENES) fornecida pela escola secundária onde realizar os exames.

[Clique aqui para ver uma imagem da ficha indicando os elementos a utilizar nesta página.](#)

Curso de Ensino Secundário

Tipo de Curso

- Curso de 3 anos (10º/12º)
 Curso de 2 anos (10º/11º) + Curso de 1 ano (12º)

Curso de 10º-12º

940 Escolas estrangeiras em Portugal (Equivalências)

[Clique aqui para abrir o assistente de seleção de curso](#)

Classificações do curso 10º-12º

	1ª fase	2ª fase
Cursos na área do desporto	<input type="text"/>	<input type="text"/>
Acesso a outros cursos	<input type="text"/>	<input type="text"/>

Ne rien inscrire

Ficha de Classificações para acesso ao Ensino Superior (Ficha ENES)

Data da Ficha

2018-06-12

Escola Emissora

9900 Direção-Geral do Ensino Superior

[Clique aqui para abrir o assistente de seleção de escola](#)

Código de Ativação

SIMULAR

Partie déjà pré-remplie, vérifier avec les données "da ficha de activação"

Exames

Nesta secção deve preencher os exames nacionais que realizou este ano, a fase de exames em que os realizou e as respetivas classificações (na escala de 0 a 200).


Os dados a introduzir nesta página são opcionais e têm como objetivo ajudar a verificar se reúne as condições para se candidatar aos pares instituição/curso que escolher na secção *Opções de Curso*.

A validação definitiva da candidatura e o cálculo das notas por curso correspondentes será efetuada exclusivamente com base nas classificações transmitidas pelas escolas à Direção Geral do Ensino Superior.

Exames realizados em 2018

Insira as notas que pensa obter nos exames que podem ser usados como provas de ingresso na fase da candidatura a que vai concorrer.

Na Candidatura deverá transcrever os elementos constantes na ficha de classificações (ficha ENES), apenas para os exames que podem ser usados como prova de ingresso na fase de candidatura a que vai concorrer. Por exemplo, na 1ª fase de candidatura não deve transcrever os exames que estiverem assinalados com uma nota **(2)** que indica que apenas poderão ser usados na 2ª fase de candidatura.

 Inserir exame

Exames realizados em anos anteriores e válidos em 2018

Caso tenha exames de anos anteriores que sejam válidos os mesmos serão apresentados nesta área quando apresentar a sua candidatura. Nesta simulação pode considerar esses exames de anos anteriores como tendo sido realizados em 2018 e inseri-los na tabela acima.

Cette partie apparaîtra en blanc ou complétée avec les éventuels résultats “des provas de ingresso”

Contactos

Nesta secção deve preencher os seus contactos, nacionalidade, e concelho de residência.

Os contactos e o endereço postal que introduzir nesta página serão usados pela Direção Geral do Ensino Superior para o contactar, por e-mail, telefone ou correio registado, caso seja necessário resolver alguma dúvida ou problema na sua candidatura. Nesta simulação estes dados não são considerados nem registados (os campos estão disponíveis para que se possa familiarizar com os mesmos).

Contactos

E-mail

Telefone

Endereço Postal

Morada

Código Postal

 -

Localidade

Concelho de Residência

Indique o concelho da sua residência na data em que apresenta a candidatura

Djstrito

Nacionalidade

País de nacionalidade

Pour une nationalité n'appartenant pas à l'Union Européenne:
_aller au "serviço estrangeiros" afin de certifier que vous résidez au Portugal depuis plus de 2ans

4ème étape

Gabinete de Acesso ao Ensino Superior

Indique o Gabinete de Acesso ao Ensino Superior da área da sua residência e ao qual a sua candidatura irá ficar associada. Este é o local ao qual se deverá dirigir para esclarecer ou resolver quaisquer questões relacionadas com a sua candidatura.

GAES

Lisboa - Universidade de Lisboa

Estudantes economicamente carenciados

Para mais informações visite a página de [Apoio ao Estudante do Ensino Superior](#).

Pretende candidatar-se a uma bolsa de estudo? Sim Não

Dados para candidatura a bolsa de estudo

Telemóvel para contacto por SMS

Nº identificação fiscal

123456789

Nesta simulação o telefone de contacto não é considerado nem registado.

Contingentes

Contingente pelo qual se candidata

Geral

Candidata-se pelo contingente para militares? Sim Não

Candidata-se pelo contingente de portadores de deficiência física/sensorial? Sim Não

Preferência Regional

Nesta fase de candidatura não há preferência regional.

Celui demandé pour le “pedido de senha”,
pour ceux l’ayant fait au Maria Amalia,
demander un des deux GAES les plus
habitués au Ifcl:
_ Universidade de Lisboa
_ Universidade Nova de Lisboa

En principe ne rien inscrire (sinon signalé sur la fiche
ENES pour ceux qui ont passé as provas de ingresso)

5ème étape

Opções de Curso

Nesta secção deve preencher os pares instituição/curso a que pretende concorrer, num máximo de 6 (seis).

Deve colocar em primeiro lugar (no topo da lista) o par instituição/curso que prefere em primeiro lugar, em 2º lugar o que prefere de seguida, e assim sucessivamente.

Pares instituição/curso a que se candidata

6 au
max,
par
ordre
de
préféren
-ce

Pref.º	Instituição/Curso	Nota
1ª	1507 Universidade de Lisboa - Faculdade de Medicina 9813 Medicina	Sec. P.I. ⚠

Par instituição/curso a adicionar

Selecione um par instituição/curso nas listas e clique em *Adicionar Opção*.

1507 Universidade de Lisboa - Faculdade de Medicina

9813 Medicina

Adicionar Opção

Substituição de provas de ingresso por provas estrangeiras

Preencha esta secção apenas se pretende solicitar a substituição de provas de ingresso por exames finais de cursos de ensino secundário não portugueses, ao abrigo do artigo 20.º-A do Decreto-Lei n.º 296-A/98, de 25 de setembro, na sua redação atual.

Curso de ensino secundário não português

Curso

Baccalauréat Général

Escola de conclusão

Liceu francês Charles Lepierre

Provas estrangeiras a utilizar como provas de ingresso








Utilize o [Assistente de seleção de provas estrangeiras](#) para indicar, para cada par instituição/curso, quais as provas de ingresso que pretende substituir por exames finais de cursos de ensino secundário não portugueses.

Il est normal dans votre cas que le message d'erreur "**Sec.P.I.**" en haut à droite apparaisse. En cliquant dessus vous pourrez vérifier les conditions d'accès: SOYEZ ATTENTIF "A MEDIA DE CANDIDATURA" vérifier avec la votre (obtenue avec la "média de secundaria" donnée par le lycée Maria Amalia et la ou les "provas de ingresso" demandé(es), la formule de calcul, à partir de ces différentes données apparaissant également sur le site)

C'est à cet endroit que vous allez demander la substitution des "provas de ingresso" par les notes obtenues au bac (cf. ci-après)

Pares instituição/curso a que se candidata

1

instituição	1507	Universidade de Lisboa - Faculdade de Medicina		
curso	9813	Medicina		
		Prova de Ingresso	Exame final de curso não português	Classificação
 	02	Biologia e Geologia	SVT	
 	07	Física e Química	Physique chimie	
 	✓	Matemática A		
 Inserir Exame				

Pour chaque cursus sélectionné, les “provas de ingresso” associées sont déjà pré-définies, il suffit ensuite d’écrire la traduction du nom de l’examen exactement comme cela apparait sur votre relevé de notes du BAC, NE RIEN INSCRIRE SUR LA PARTIE “CLASSIFICAÇÃO”

Bien vérifier si votre cursus a exactement besoin, par exemple, de 2 provas de ingresso et pas seulement une, car lorsque vous sélectionnez au niveau de “provas de ingresso” tous les choix permis apparaissent mais ils ne sont pas nécessairement tous à prendre en compte

Pré-requisitos

Se alguns dos pares instituição/cursos que escolheu exigirem pré-requisitos eles serão apresentados nesta secção. Para cada um dos pré-requisitos de candidatura necessários deve indicar a senha de comprovação desse pré-requisito pela instituição de ensino correspondente, e, no caso dos pré-requisitos de seriação, a classificação obtida na escala de 0 a 200.

Os pré-requisitos de comprovação serão transmitidos à Direção Geral do Ensino Superior. Os pré-requisitos de autodeclaração consideram-se realizados se indicar a classificação Apto nesta página. Poderá obter mais informação sobre os pré-requisitos [nesta página](#).

Pré-requisitos necessários

Grupo A - Comunicação interpessoal

Ausência de deficiência psíquica, sensorial ou motora que interfira gravemente com a capacidade funcional e de comunicação interpessoal a ponto de impedir a aprendizagem própria ou alheia.

Pares instituição/cursos que exigem o pré-requisito

1507	Universidade de Lisboa - Faculdade de Medicina
9813	Medicina

Pré-requisito de matrícula

Caso seja colocado(a) num dos pares que o exigem, deve apresentar o(s) comprovativo(s) que demonstrem que reúne as condições impostas por este pré-requisito no acto da matrícula .

Cette partie apparaîtra complétée uniquement si votre cursus nécessite d'un pré-requis. Pour ceux qui ont dû se rendre à des écoles pour ces pré-requis, l'école a dû leur donner une fiche avec un code à insérer au niveau de "senha de comprovação", dans d'autres cas, comme médecine par exemple, il n'y a aucun code à saisir car le pré-requis se fera au moment de l'acte de candidature (dans cet exemple un certificat médical)

Confirmar

Simulação da 3ª Fase do Concurso Nacional de Acesso de 2017

1. Dados Pessoais

Nome

Utilizador do simulador

Número de Identificação

não disponível

Data de Nascimento

não disponível

2. Classificações Finais do Ensino Secundário

Curso dos 10º-12º anos

940 Escolas estrangeiras em Portugal
Equivalências

Classificações do curso 10º-12º

	1ª fase	2ª fase
Cursos na área do desporto	***	***
Acesso a outros cursos	***	***

3. Candidatura ao Ensino Superior

Contingente

GAES

Geral

Lisboa - Universidade de Lisboa

Candidato a bolsa?

Sim

Contacto para SMS bolsas

não disponível

4. Pré-Requisitos Realizados

Instit. / Curso	Pré Requisito	Classificação	Instituição	Senha
1507 / 9813	Grupo A Comunicação interpessoal			
		Pré-requisito de matrícula		

5. Pares Instituição/Curso

Pref.	Instituição/Curso
1ª	1507 Universidade de Lisboa - Faculdade de Medicina 9813 Medicina

→ Lire attentivement et
s'assurer que tout est
correct

Avisos

Atenção!

De acordo com as notas de secundário e os exames registados nas páginas 2 e 3 não reúne condições para se candidatar a algumas das opções de curso seleccionados na página 6.

Foram detetados os seguintes problemas:

- Nota de secundário não disponível
- Prova de ingresso em falta ou sem nota mínima

Poderá completar os dados dos exames eventualmente em falta ou ignorar este aviso e submeter a simulação.

Quando for executada a colocação as opções de curso para as quais não reúna as condições exigidas serão automaticamente eliminadas.

Ao clicar no botão Submeter será substituída qualquer simulação que já tenha apresentado.

Passo Anterior

Apagar e Reiniciar

Submeter simulação

Ne pas oublier de soumettre la candidature. Le message d'erreur qui apparait est normal dans votre cas_ élèves du Ifcl

« Compromisso de honra »

Vous devriez recevoir, suite à votre candidature, un mail avec une information similaire à celle ci-dessous:

GAES: 110 - Lisboa - Universidade de Lisboa

Apenas para os candidatos provenientes de escola estrangeira em Portugal (código 940):

- caso não sejam titulares dos documentos necessários à instrução da candidatura têm de juntar, através da ferramenta de upload de ficheiros (passo 6), **declaração sob compromisso de honra** em que completam a instrução da mesma nos prazos legalmente estabelecidos.

Aceda **AQUI** à declaração.

Não responda a esta mensagem. Este endereço de correio eletrónico não é monitorizado. Para qualquer questão, utilize o [Be.Com](#) - Balcão Eletrónico da DGES, em www.dges.gov.pt/suporte/

Il s'agira alors de remplir le document mentionné et de joindre les documents demandés

Finaliser la candidature:

Il faudra faire le « upload » des documents ci-dessous:

- **Relevé de notes du BAC** (un exemplaire tamponné par le lycée et par l'Ambassade sera annexé à votre document d'équivalence émis par le lycée Maria Amalia)
- **Diplôme du BAC**
- **Le certificat d'équivalences** (émis par le lycée Maria Amalia et exceptionnellement délivré cette année par le lfcl)
- **Carte d'identité portugaise** (ou passeport)
- La fiche ENES pour ceux qui ont fait les « provas de ingresso » et qui veulent les utiliser pour leur candidature

Ficha de ativação

Pour les élèves demandant une “ficha de ativação” (car pas de fiche ENES), il faut absolument confirmer:

- Le nom apparaissant sur la fiche
- Le numéro de carte d'identité (ou numéro interne)
- La date de naissance

S'il y avait des erreurs, il faudrait aller demander correction auprès du GAES, ces rectifications doivent absolument être faites car cela pourrait remettre en cause votre candidature.

Pour les élèves qui se sont inscrits “as provas de ingresso”, la fiche ENES ne leur sera pas délivrée dans les cas suivants:

- Ils ne se sont pas présentés à l'examen
- Ils ont obtenu moins de 9,5/20

Dans ce cas ils devront aller au GAES demander une “ficha de ativação”