

## Orientation des bacheliers : année 2018 - 2019

Situation à fin janvier 2020 - Source : service orientation LFCL

### I. Présentation globale des poursuites d'études supérieures en France, au Portugal et autres pays

| France                                      |                                                                                        |           |           |            |                         |
|---------------------------------------------|----------------------------------------------------------------------------------------|-----------|-----------|------------|-------------------------|
| Filière                                     | ES                                                                                     | S         | L         | Total      |                         |
| Université - L1                             | Droit-Economie-Gestion                                                                 | 4         | 3         | 2          | 9                       |
|                                             | Arts-Lettres-Langues                                                                   | 3         | 0         | 2          | 5                       |
|                                             | Sciences humaines et sociales                                                          | 3         | 1         | 2          | 6                       |
|                                             | Sciences - Technologies - Santé<br>(dont PACES)                                        | 1         | 5         | 0          | 6                       |
|                                             | Doubles cursus   Cursus<br>pluridisciplinaire   CPES ( <i>Processus<br/>sélectif</i> ) | 1         | 1         | 1          | 3                       |
|                                             | Diplôme Universitaire de<br>Technologie                                                | 1         | 0         | 0          | 1                       |
|                                             | <b>Total</b><br><i>(% du total France)</i>                                             | <b>13</b> | <b>10</b> | <b>7</b>   | <b>30</b><br><b>55%</b> |
| Grandes écoles /<br>Post Bac                | SciencesPo / IEP                                                                       | 3         |           | 1          | 4                       |
|                                             | Ecoles d'ingénieur<br><i>(dont Polytech - Université)</i>                              |           | 5         |            | 5                       |
|                                             | Business School                                                                        | 8         | 2         |            | 10                      |
|                                             | <b>Total</b><br><i>(% du total France)</i>                                             | <b>11</b> | <b>7</b>  | <b>1</b>   | <b>19</b><br><b>35%</b> |
| Classes Préparatoires aux<br>Grandes Ecoles | Scientifique                                                                           |           | 3         |            | 3                       |
|                                             | Economique                                                                             |           | 1         |            | 1                       |
|                                             | <b>Total</b><br><i>(% du total France)</i>                                             | <b>0</b>  | <b>0</b>  | <b>0</b>   | <b>4</b><br><b>7%</b>   |
| BTS   MANAA   Ecoles spécialisées           |                                                                                        | 2         |           |            | 2                       |
|                                             |                                                                                        |           |           |            | <b>4%</b>               |
| <b>TOTAL GENERAL FRANCE</b>                 | <b>24</b>                                                                              | <b>19</b> | <b>8</b>  | <b>55</b>  |                         |
|                                             | <i>% ensemble des élèves</i>                                                           |           |           | <b>45%</b> |                         |

| <b>Portugal</b>                              |                                                         |           |          |              |
|----------------------------------------------|---------------------------------------------------------|-----------|----------|--------------|
| <b>Filière</b>                               | <b>ES</b>                                               | <b>S</b>  | <b>L</b> | <b>Total</b> |
| <b>CIENCIAS E ENGENHARIAS</b>                |                                                         | 6         |          | 6            |
| <b>Total</b><br><i>(% du total Portugal)</i> |                                                         |           |          | <b>18%</b>   |
| <b>SAUDE</b>                                 |                                                         | 8         |          | 8            |
| <b>Total</b><br><i>(% du total Portugal)</i> |                                                         |           |          | <b>24%</b>   |
| <b>GESTAO E ECONOMIA</b>                     | 11                                                      | 4         |          | 15           |
| <b>Total</b><br><i>(% du total Portugal)</i> |                                                         |           |          | <b>45%</b>   |
| <b>CENCIAS SOCIAIS E HUMANAS</b>             | 3                                                       | 2         | 3        | 8            |
| <b>Total</b><br><i>(% du total Portugal)</i> |                                                         |           |          | <b>24%</b>   |
| <b>ARTES</b>                                 |                                                         | 3         |          | 3            |
| <b>Total</b><br><i>(% du total Portugal)</i> |                                                         |           |          | <b>9%</b>    |
| <b>TOTAL GENERAL PORTUGAL</b>                |                                                         | <b>19</b> | <b>3</b> | <b>40</b>    |
|                                              | <i>% ensemble des élèves ayant poursuivi des études</i> |           |          | <b>33%</b>   |

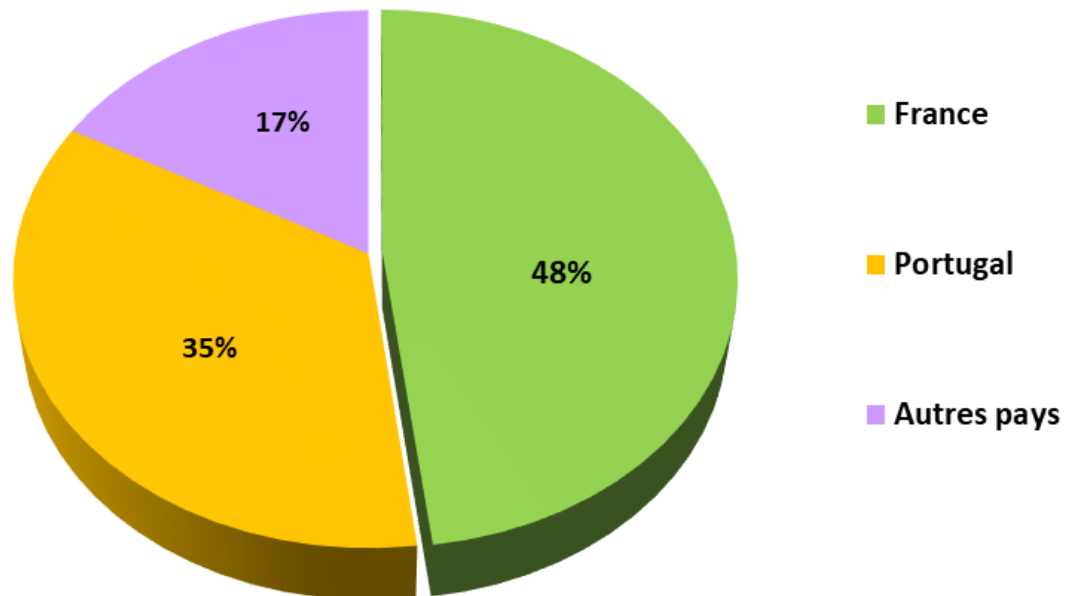
| <b>Etranger (hors France et Portugal)</b>           |                                                         |           |          |              |
|-----------------------------------------------------|---------------------------------------------------------|-----------|----------|--------------|
| <b>Pays</b>                                         | <b>ES</b>                                               | <b>S</b>  | <b>L</b> | <b>Total</b> |
| <b>Royaume-Uni</b>                                  | 5                                                       | 4         | 1        | <b>10</b>    |
| <b>Belgique</b>                                     | 0                                                       | 2         | 0        | <b>2</b>     |
| <b>Canada</b>                                       | 0                                                       | 1         | 1        | <b>2</b>     |
| <b>Italie</b>                                       | 0                                                       | 3         | 0        | <b>3</b>     |
| <b>Pays-bas</b>                                     | 0                                                       | 2         | 0        | <b>2</b>     |
| <b>TOTAL ETRANGER<br/>(Hors France et Portugal)</b> | <b>5</b>                                                | <b>12</b> | <b>2</b> | <b>19</b>    |
|                                                     | <i>% ensemble des élèves ayant poursuivi des études</i> |           |          | <b>16%</b>   |

| <b>Autres projets</b>                                                                                                    |   |   |   |           |
|--------------------------------------------------------------------------------------------------------------------------|---|---|---|-----------|
| <b>Projets hors universitaire</b> ( <i>premier emploi, bénévolat, préparation individuel à un examen, redoublement</i> ) | 4 | 1 | 2 | <b>7</b>  |
|                                                                                                                          |   |   |   | <b>6%</b> |

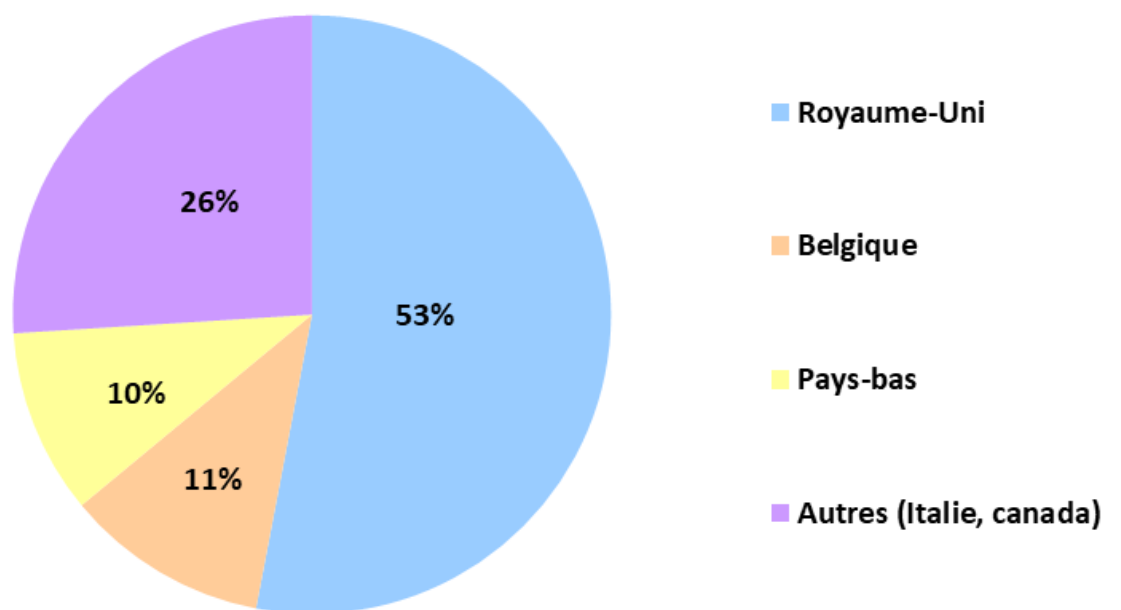
|                                             |            |
|---------------------------------------------|------------|
| <b>TOTAL GENERAL TERMINALES 2018 - 2019</b> | <b>121</b> |
|---------------------------------------------|------------|

## II. Répartition des poursuites d'études supérieures par pays (en %)

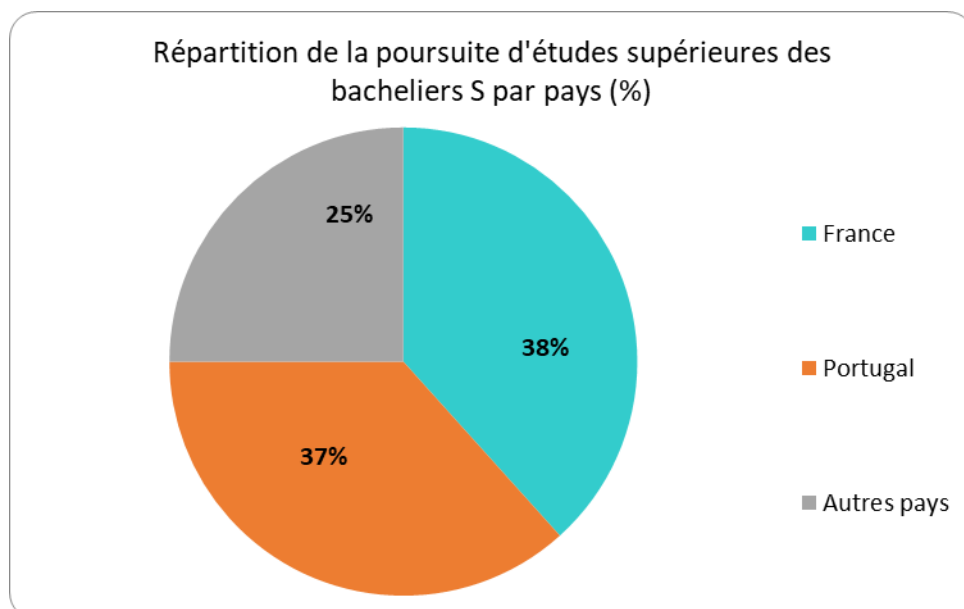
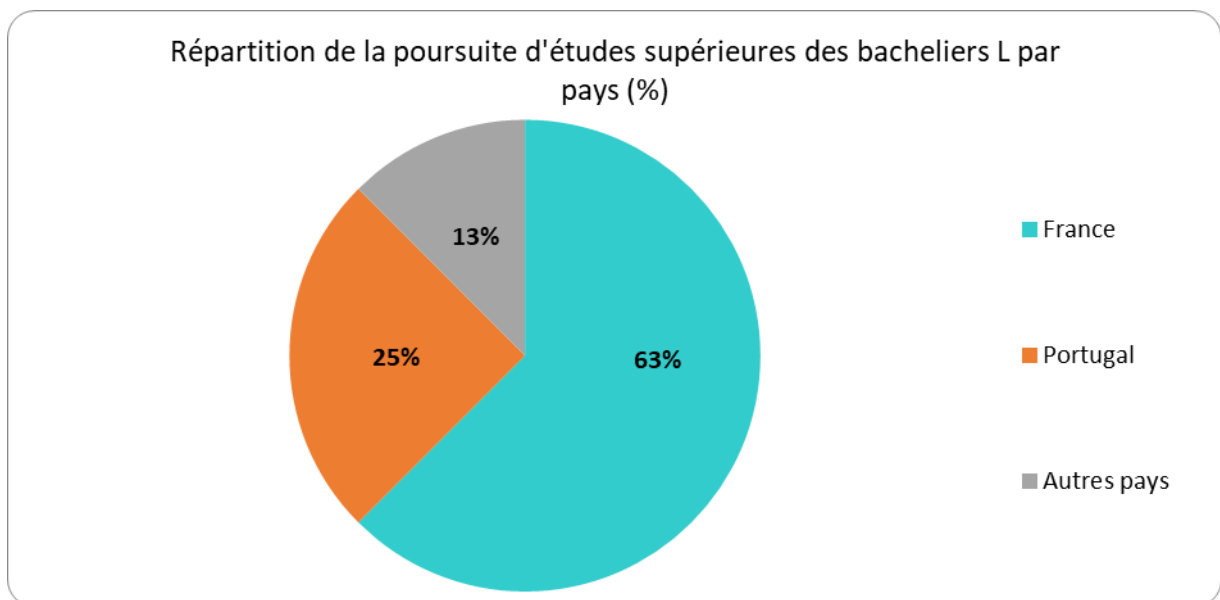
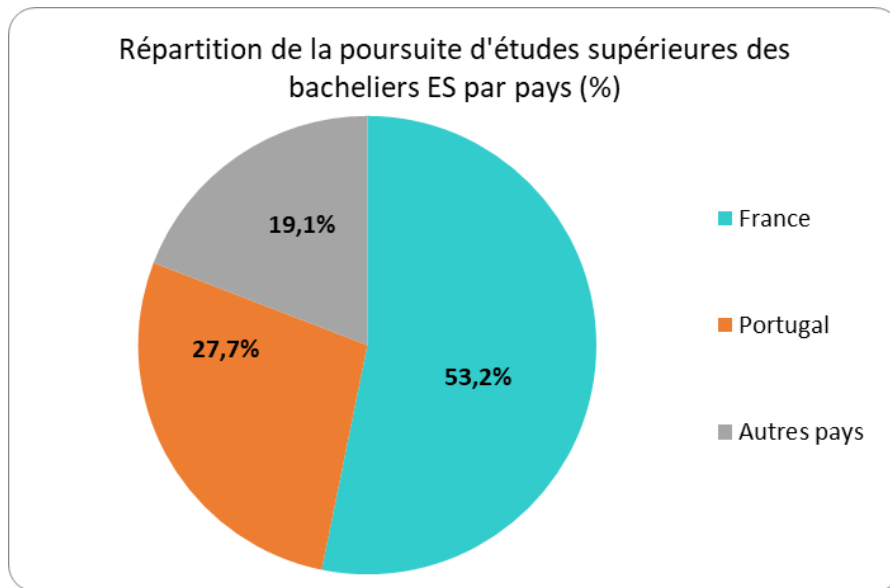
Répartition de la poursuite d'études supérieures des bacheliers par pays (%)



Répartition de la poursuite d'études des bacheliers par pays - Hors France et Portugal (%)

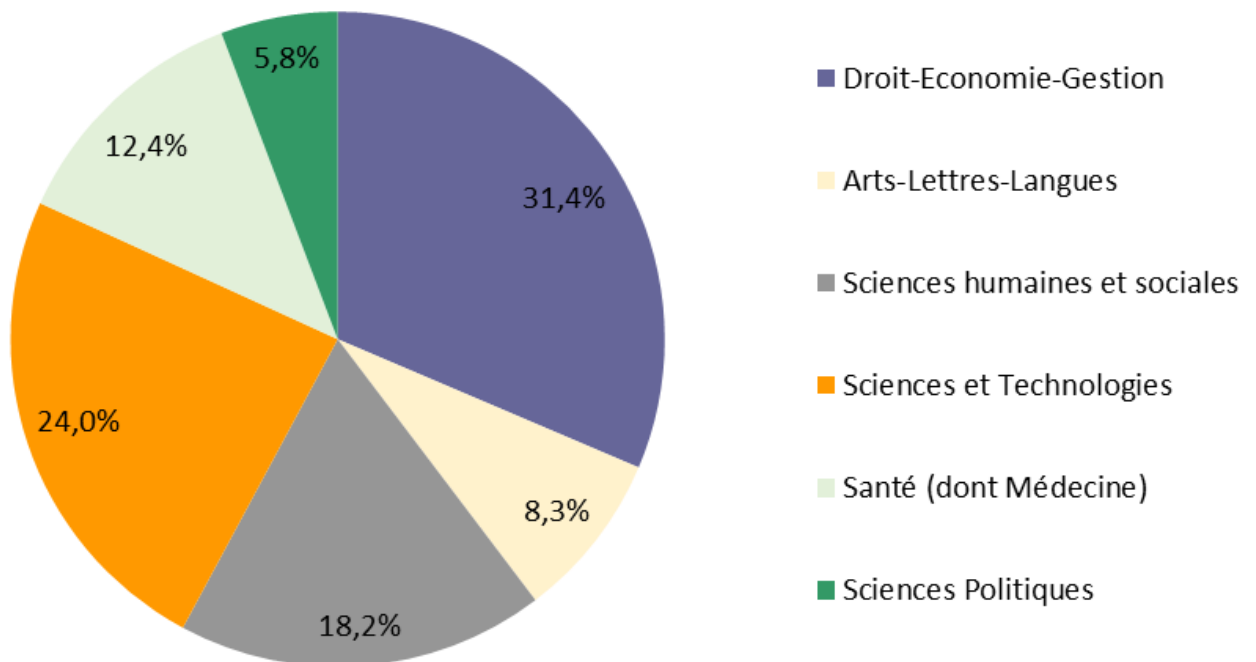


### III. Répartition des poursuites d'études supérieures par série et par pays (en %)

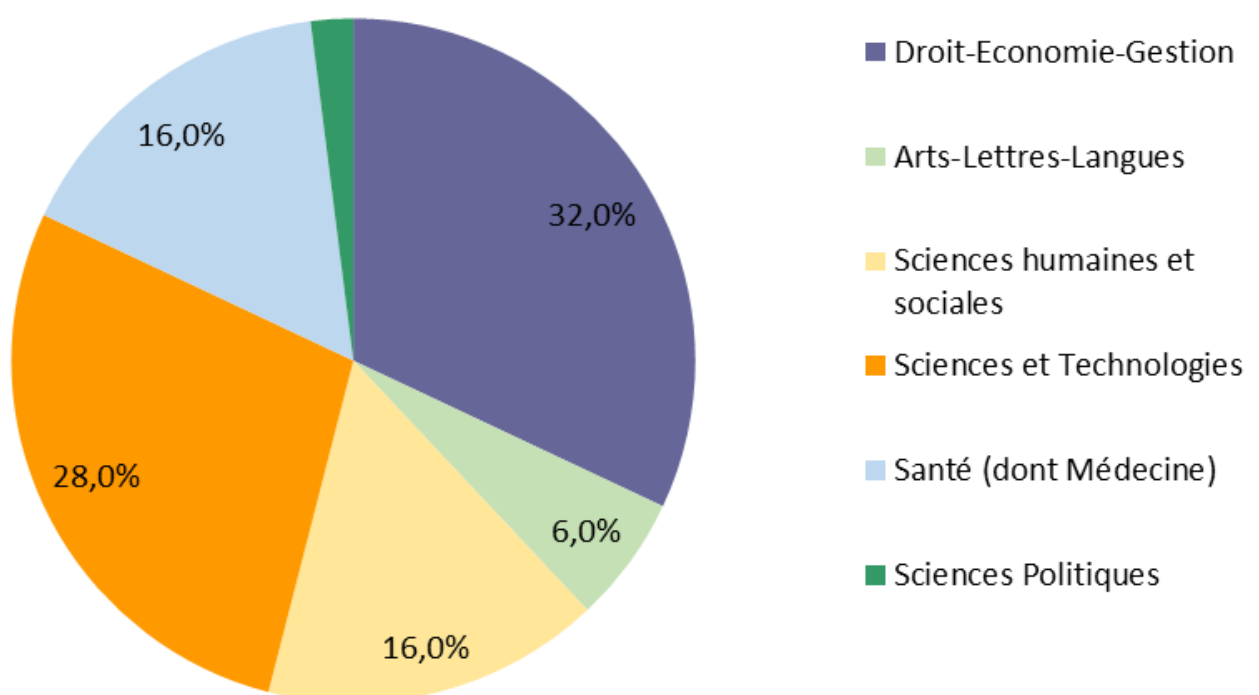


#### IV. Répartition des poursuites d'études supérieures par domaines d'études et par pays (en %)

Répartition de la poursuite d'études supérieures des bacheliers par domaines d'études

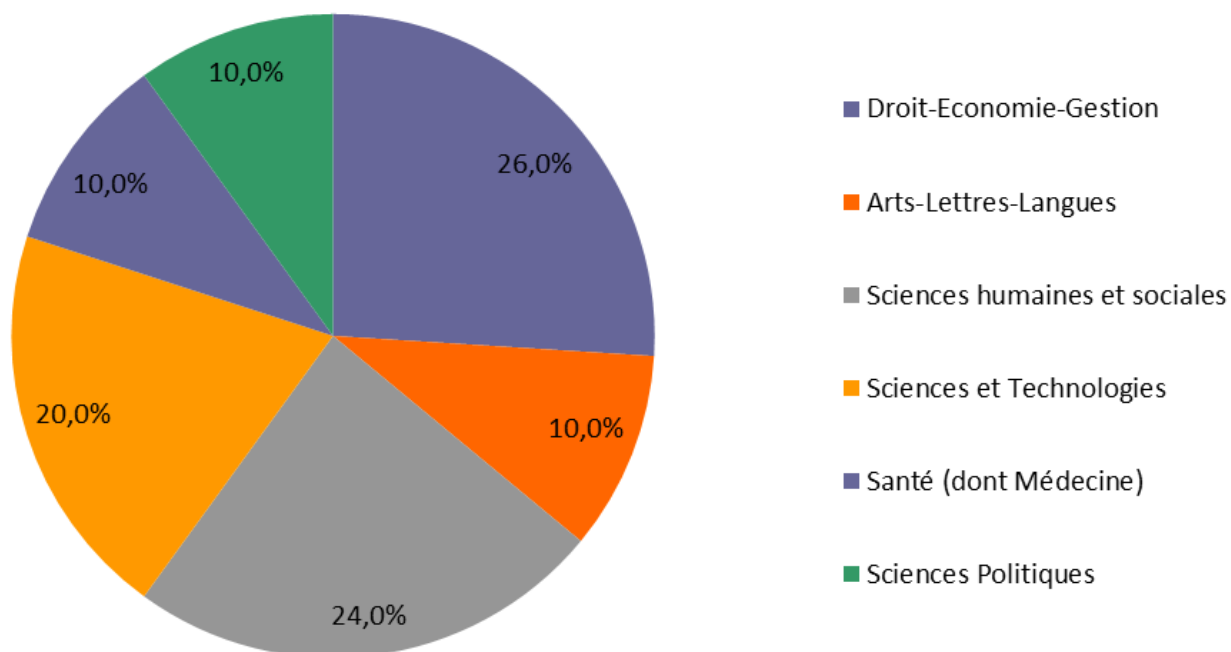


Répartition de la poursuite d'études supérieures des bacheliers par domaines d'études au Portugal

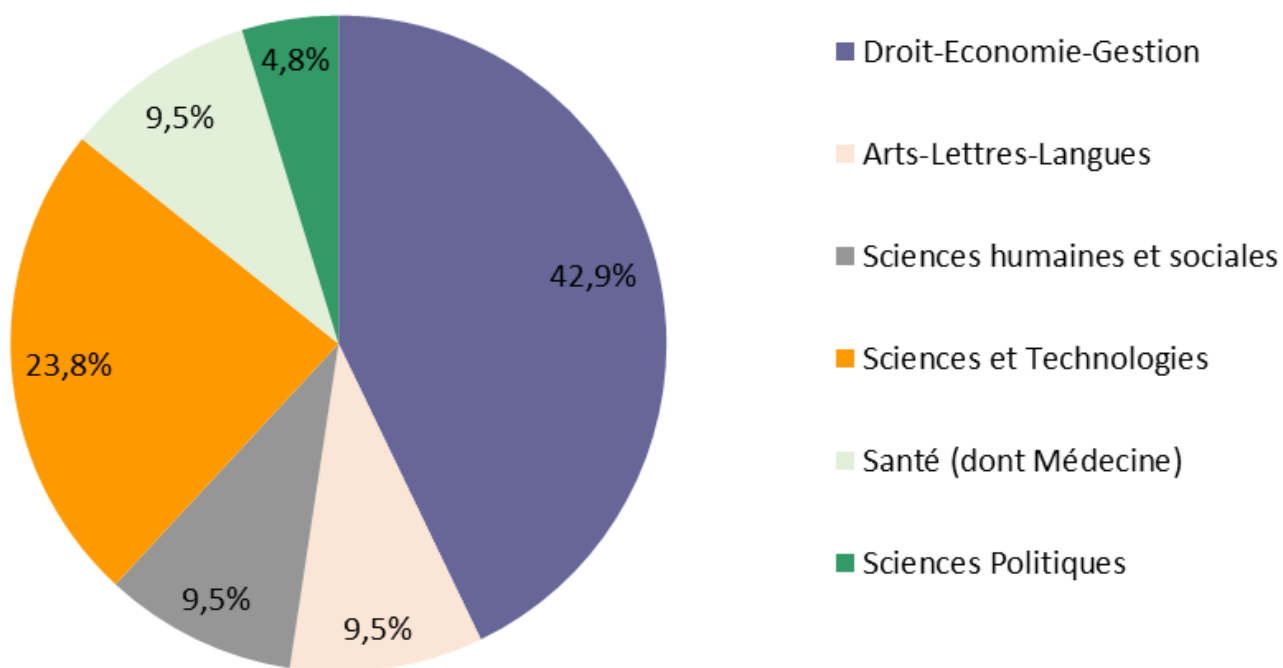


#### IV. Répartition des poursuites d'études supérieures par domaines d'études et par pays (en %) – suite

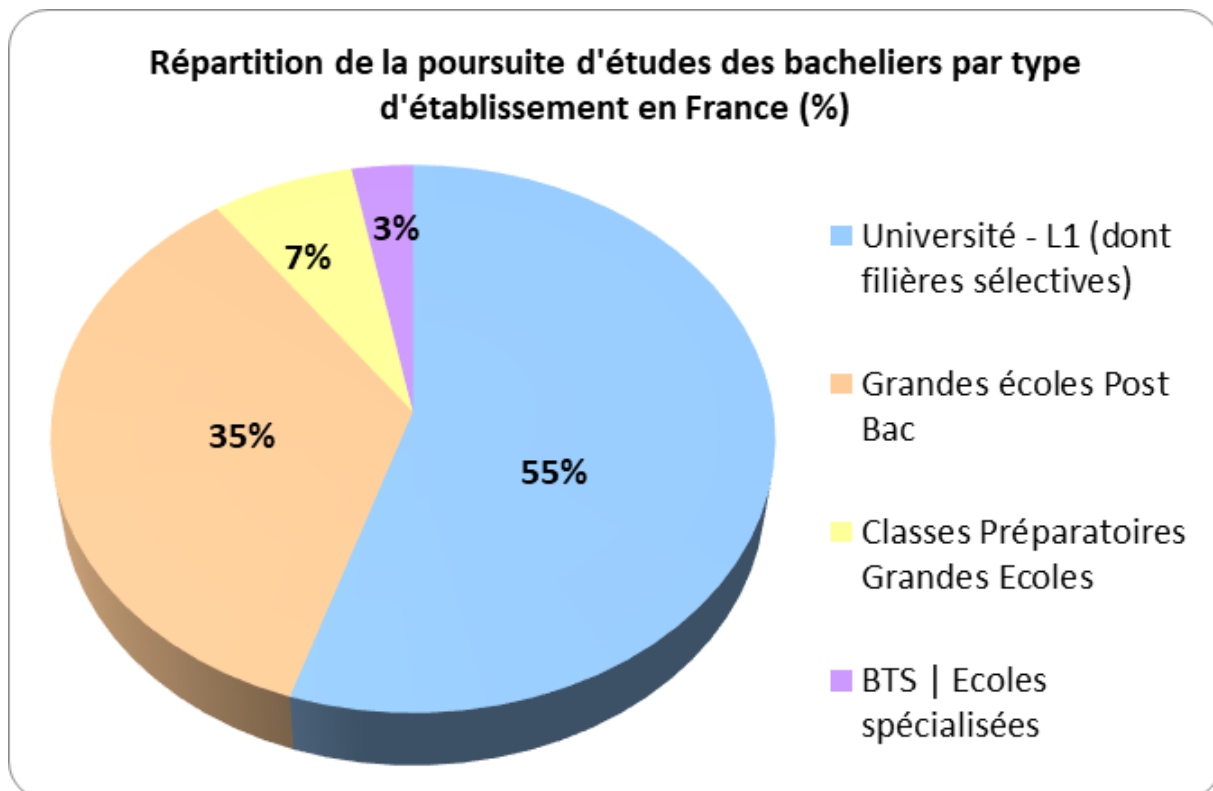
Répartition de la poursuite d'études supérieures des bacheliers par domaines d'études en France



Répartition de la poursuite d'études supérieures des bacheliers par domaines d'études dans les autres pays



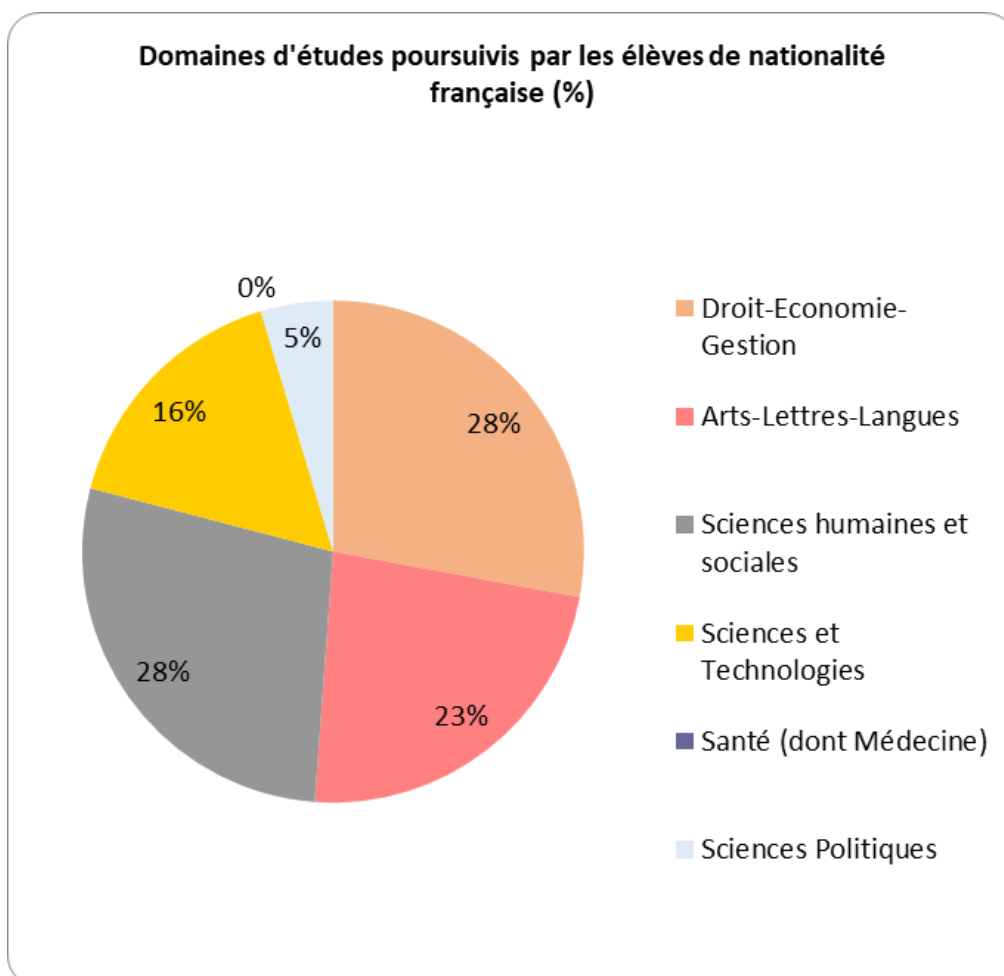
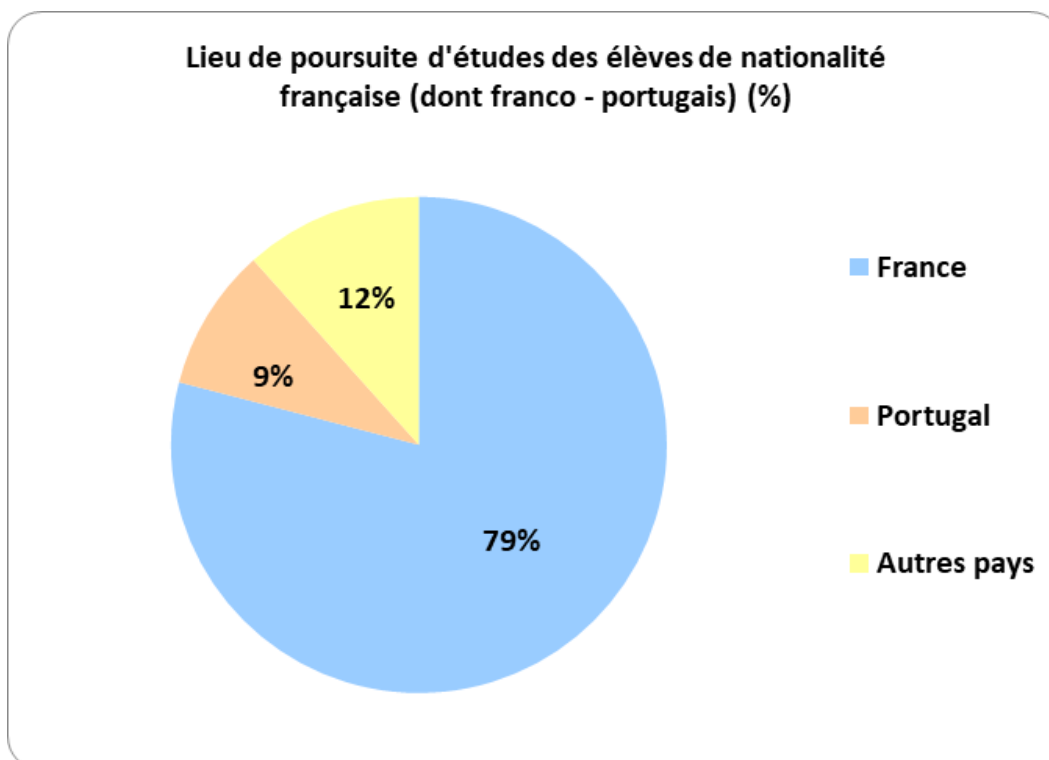
V. Répartition des poursuites d'études supérieures par type d'établissement (en %)





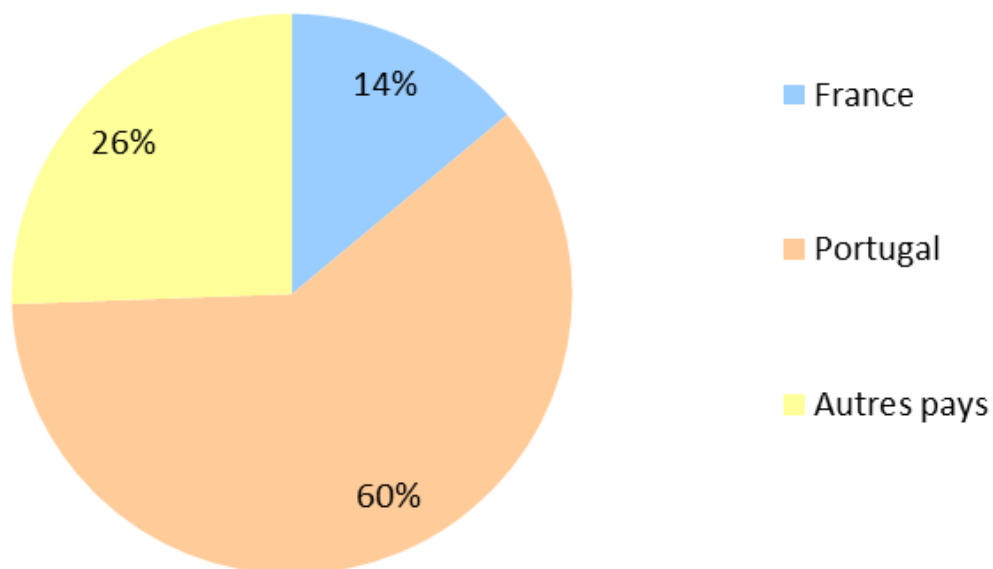
VI. Répartition des poursuites d'études supérieures en fonction de la nationalité  
(En %)

1. Élèves de nationalité française (dont franco - portugais)

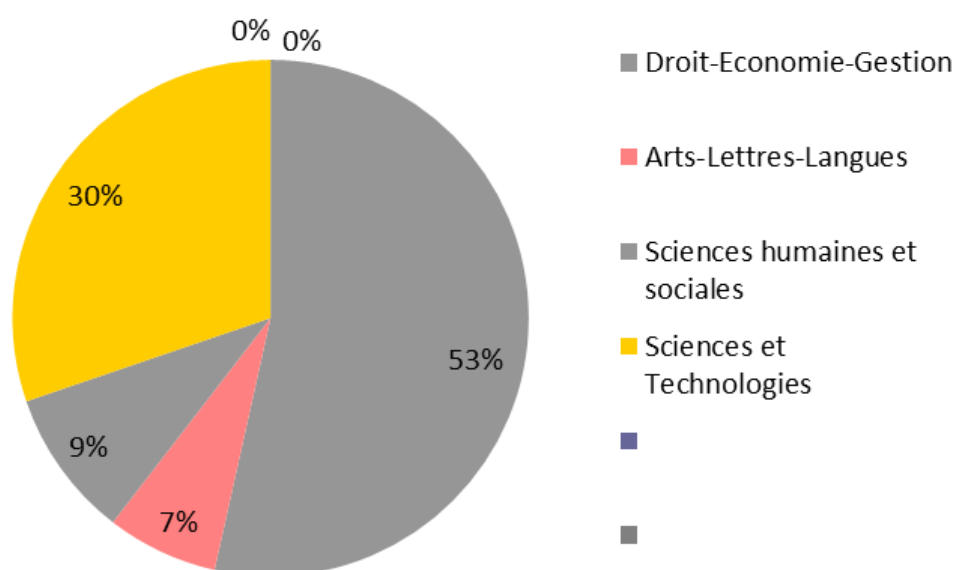


## 2. Élèves de nationalité portugaise

Lieu de poursuite d'études des élèves de nationalité portugaise (%)

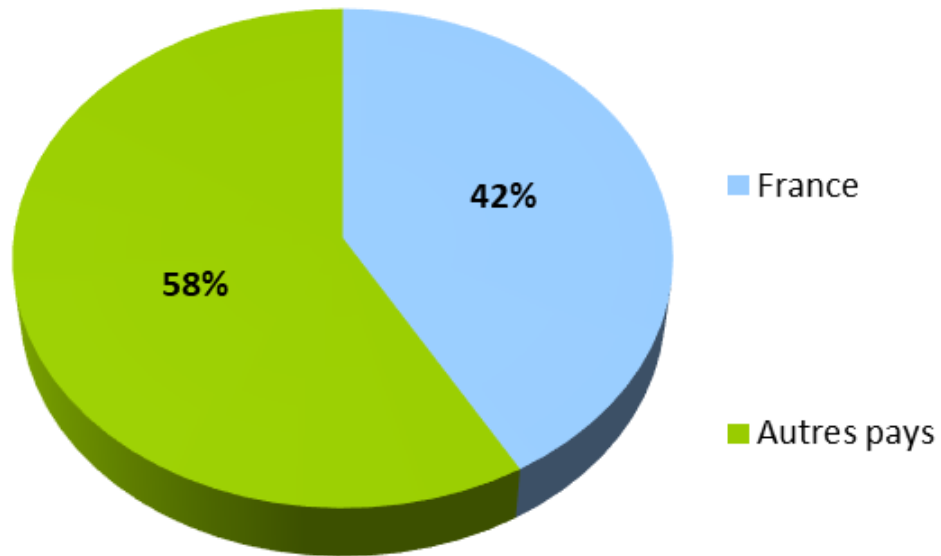


Domaines d'études poursuivis par les élèves de nationalité portugaise (%)



### 3. Élèves étrangers tiers

Lieu de poursuite d'études des élèves étrangers tiers (%)



Domaines d'études poursuivis par les élèves étrangers tiers (%)

